

Raportul de activitate a Întreprinderii Municipale Gospodăria Comunal Locativă or. Cahul pentru anul 2019.

Stimați consilieri, administrația ÎMGCL Cahul în cursul anului 2019 a depus eforturi concrete pentru efectuarea calitativă a lucrărilor privind evacuarea și utilizarea deșeurilor menajere solide atât în sectorul comunal, cât și în sectorul particular și acordarea la nivel serviciilor comunale calitative cu costuri cât mai mici, întreținerea sistemelor ingineresti de apeduct și canalizare, ascensoarelor, curților blocurilor locative din municipiului Cahul.

Întreprinderea Municipală Gospodăria Comunal Locativă or. Cahul la moment prestează următoarele servicii:

I. Evacuarea deșeurilor:

- menajere solide de pe platformele de colectare și din camerele de acumulare a deșeurilor blocurilor locative.
- menajere solide de la sectorul particular
- lichide din fântâni de acumulare
- depozitarea și utilizarea deșeurilor menajere solide la depozitul de deșeuri,

II. Serviciile comunale:

1. Deservirea sistemelor de alimentare cu apă, sistemelor de canalizare și evacuarea apelor uzate și pluviale din fondul locativ.
2. Reparații curente și capitale a acoperișurilor, scârilor, ușilor în subsolurile blocurilor locative, stecluirea ferestrelor în scările blocurilor locative.
3. Lucrări de salubritate în cartierile blocurilor locative.

III. Exploatarea, reparații curente și capitale a mecanismelor ascensoarelor blocurilor locative.

Mai jos efectuăm o analiză mai amanunțită la fiecare capitol atât eficiența economico-financiară cât și calitatea efectuării lucrărilor.

I. Evacuarea deșeurilor.

Întreprinderea Municipală Gospodăria Comunal Locativă Cahul efectuează lucrări la evacuarea deșeurilor în conformitate cu graficul după cum urmează:

- zilnic de la toate cele 39 platformele de colectare în care sunt amplasate 146 de containere cu capacitatea de 1,1 m³
- odată în săptămână la casele individuale conform graficului pe străzi, sectorul particular.
- conform graficului sau la solicitare se evacuează deșeurile menajere solide de la 105 platforme unde sunt amplasate 352 de containere pentru colectarea deșeurilor în cazul agenților economici și a unităților de învățământ, instituțiilor publice.

Colectarea deșeurilor menajere în municipiu se efectuează prin intermediul următoarelor mijloace de transport:

1. **Ford Cargo 1826** în funcțiune din 2011, donație în cadrul unui proiect finanțat de ADR Sud prin Fondul Ecologic.

2. **MAN TGM 26.290**, in functiune din 2015 donatie in cadrul proiectului „Imbunatatirea managementului evacuarii deseurilor menagere solide in municipiurile Vaslui Cahul”
3. **NEXT-C41R13** cu numerele de matriculare **VXT 285** in functiune din luna aprilie a anului 2019 procurat din sursele financiare a întreprinderii
4. Trei autospeciale **Gaz 3309** in functiune din 2003, 2006 ,donatie de la USAID
5. Doua autobasculante **Gaz 5314** in functiune din 1987,1988.
6. Autospeciala **GAZ 52** in functiune din 1988,utilizata pentru colectarea deseurilor din camerele din zona blocurilor.
7. Autobasculanta **ZIL MMZ 4554** in functiune 1980 utilizata pentru colectarea deseurilor in sectorul case particulare.
8. Autospeciala **GAZ 53** in functiune din 1991 utilizata la evacuarea deșeurilor lichide.

Deșeurile colectate sunt evacuate la depozitul de deseuri situat in afara localitatii la o distanta de 12 km.

Caracteristicile locației in care se realizeaza depozitarea deșeurilor sunt urmatoarele:

- Anul deschiderii 1998
- Suprafata 64.700 m²
- Capacitatea 700.000 m³
- Tipuri deseuri depozitate:
 - a)deșeuri mixte menagere
 - b)deșeuri din constructii si demolari
 - v)deșeuri animaliere
 - g)deșeuri de la agenți economici
- Personal: 4- paznici, 2-tractoristi, 1-maistru.

Utilizarea deseurilor menagere solide se efectueaza prin intermediul urmatoarelor mijloace tehnice:

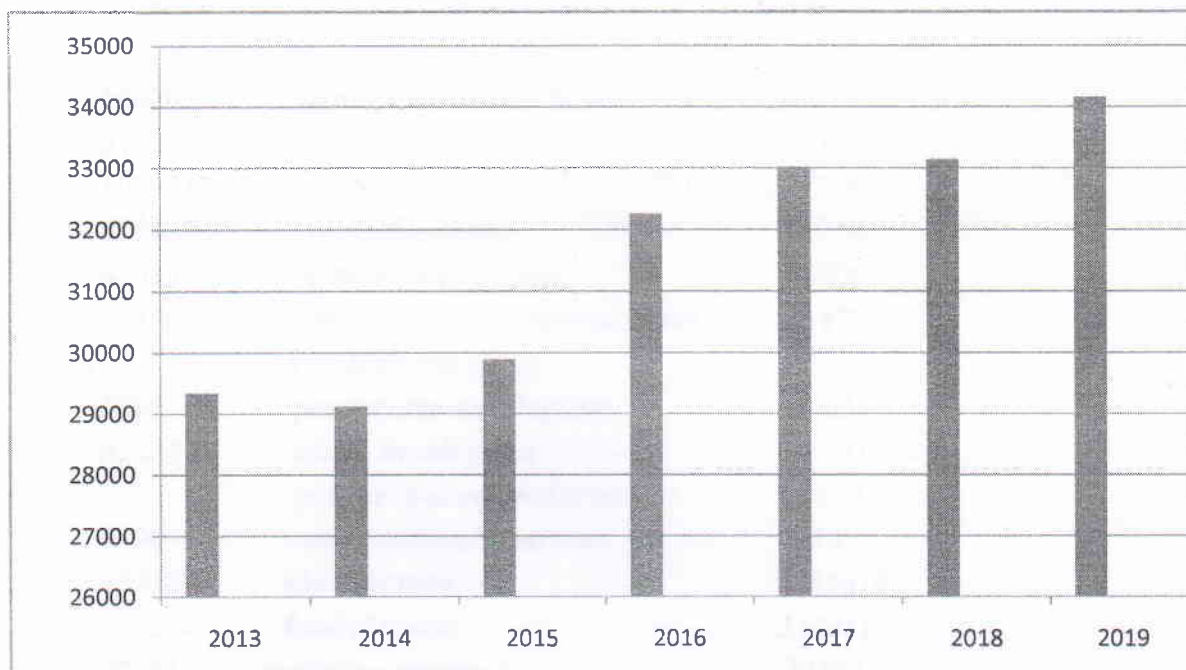
- buldozer **T-170** in functiune din 1992, procurat din sursele financiare a întreprinderii.
- incarcator frontal „**Honomag**” **44C** in functiune din 1992, procurat din sursele financiare a întreprinderii.

Tehnologia utilizarii deseurilor menagere a fost putin modificată, după acumularea stratului de deșeuri pina la 30cm., sunt acoperite cu un strat de 20 -30cm, de grund, dupa ce se compacteaza. Aceasta metoda de utilizare nu face posibila acumularea gazelor ce provin la descompunerea deseurilor. Datorita acestei metode sa evitat incendierea depozitului . La moment depozitul de deșeuri se exploateaza in mod normal, nu fumegă, nu mai avem plîngeri de la locuitorii sat. Lebedenco, Pelinei. Sau marit doar costurile pentru utilizare comparativ cu anul 2017, la care ma voi referi mai jos.

Doresc sa aduc la cunostintă, că dupa cum a fost mentionat mai sus, depozitul de deșeuri, care gestionează IMGCL Cahul a fost dat in exploatare in a.1998 avînd o capacitate de 700.000 m³, pina la 31 decembrie 2019 au fost depozitate 582.160 m³.Numai in anul 2019 au fost depozitate 34160 m³. din an in an mergem spre majorarea volumului deseurilor depozitate (gr.n.1). E un semnal, care ne da o veste nu prea buna, in viitorul apropiat va apărea problema constructiei unui nou depozit or extinderii depozitului existent. Si daca luam in considerare

implementarea proiectului legat de managementul deșeurilor în raionul Cahul, conform căreia primăriile din raion vor fi echipate cu tehnica specială și cu containere pentru acumularea deșeurilor cu una din condiții depozitarea și utilizarea deșeurilor la depozitul municipal Cahul, în acest caz problema construcției, sau extinderii depozitului existent va fi acută în următorii ani.

1. Graficul creșterii volumului deșeurilor depozitate în ultimii 5 ani.



Conform graficului creșterii volumului de depozitare a deșeurilor, urmărim, ca în fiecare an volumul este în creștere, care se lamurește prin lucrul efectuat la încheierea contractelor la evacuarea deșeurilor (tab.2) și extinderea acordării serviciilor la evacuarea deșeurilor menajere solide în s.Cotihana, regiunea Focșa, PMC-10, spriginul acordat de către administrația publică locală la încheierea contractelor cu agenții economici.

2.

Evoluția încheierii contractelor la evacuarea deșeurilor menajere solide pentru anii 2015-2018 :

n		01.01.2017	01.01.2018	01.01.2019
1	Sectorul comunal	13500	13769	13825
2	Sectorul particular	4129	4335	4420
3	Agentii economici	720	828	830

Contul de profit și pierderi la capitolul evacuarea și utilizarea deșeurilor menajere solide sunt prezentate în tabelul de mai jos:

n.	Indicii	Fact pe 12 luni a an. 2019	Cheltuieli administrative	Cheltuieli administrative total cu
1	venituri	4542790		4542790
2	cheltuieli	4404630	716888	5121518
3				
4	Rezultat	138160		-578728

Asa dar supra cheltuelile la acordarea serviciilor evacuarea deseurilor menagere solide pentru anul 2019 constituie **578728** comparativ cu anul 2018 - **941194 lei** cu **362466** mai mici.

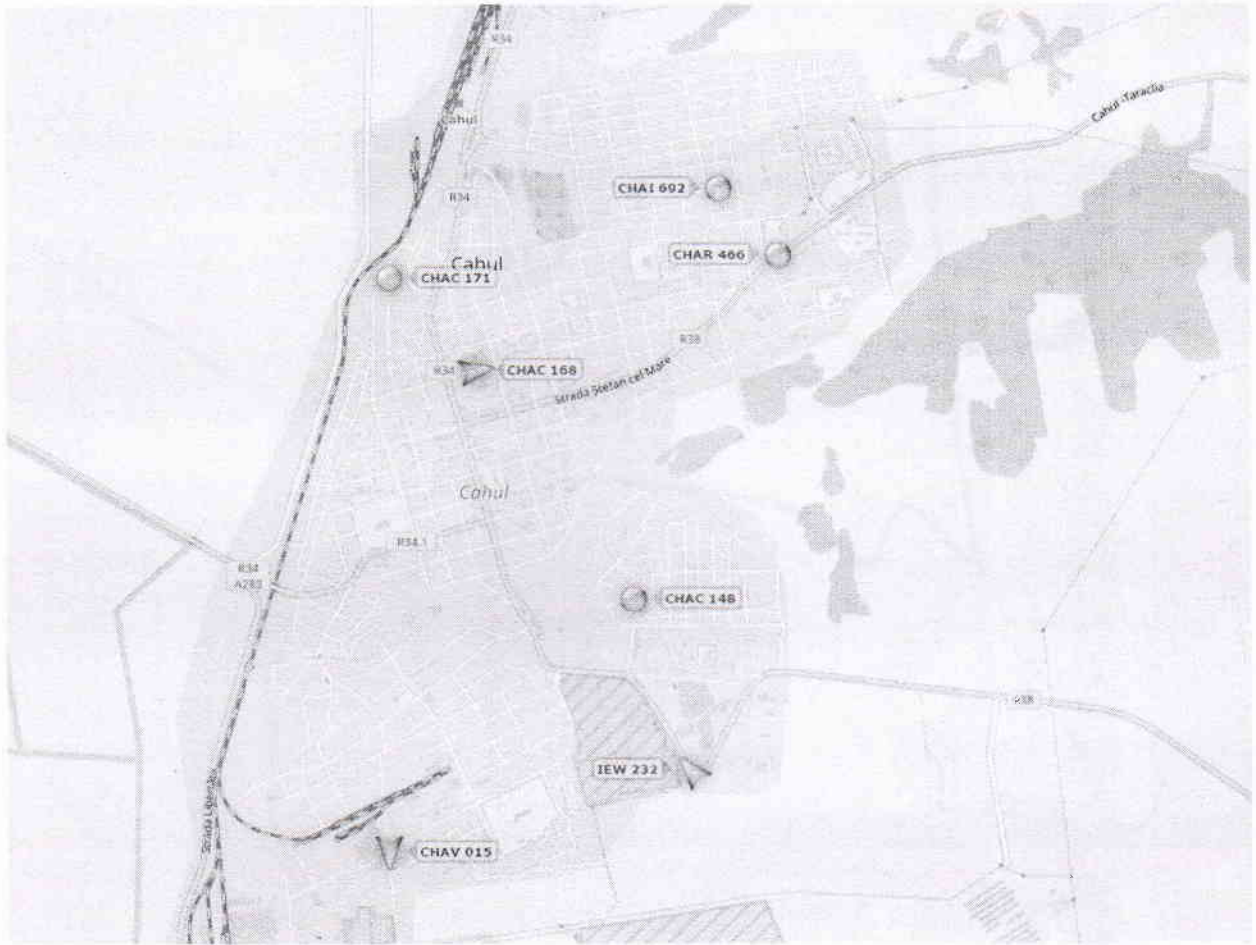
Ma jos voi prezenta descifrarea cheltuelilor la evacuarea si utilizarea deseurilor menagere solide in anul 2019 comparativ cu anul 2018(lei):

2018		2019
- 160203	uzura mijloacelor fixe	206019
- 31321	materiale	20852
- 1029132	carburanti	1107282
- 172467	piese de schimb	148254
- 42039	alimentatie speciala	40909
- 12858	uzura obiectelor cu pret redus	11875
- 20	recalcularea platii	-
- 5685	procurarea anvelopelor	10651
- 42404	uzura anvelopelor	48393
- -	procurarea acumuloarelor	1689
- 6490	uzura acumuloarelor	6701
- 1935347	plata muncii	1855618
- 410260	fondul social	334011
- 87091	medicina asigurata	83503
- 75803	energia electrica,apa ,telefon	65324
- 523412	cheltueli pe gunoiste	535255
- 748839	cheltueli general-administrative	716888

Observăm, că sa micșorat cheltuelile la plata muncii , la piese de schimb, acest fapt se datoreaza că în an. 2019 s-a procurat o unitate de transport (**NEXT-C41R13**) din sursele financiare a întreprinderii, destinația - evacuarea deșeurilor, evident că sa-u micșorat cheltuelile la salariu, prin micșorarea numarului hamalilor, sa-u micșorat cheltuelile la intretinere.

Un factor important , care duce la cheltueli ne planificate privind evacuarea si utilizarea deseurilor menagere solide e acumularea deseurilor menagere, deseuri din constructii, crangi alte deseuri pe linga platformele de colectare mai ales primavara inainte de sarbatorile de Pasti, care se avacueaza gratis in volum destul de ingrozitor. Instructiile de invatamint ca sa nu plateasca pentru evacuarea deseurilor arunca dupa gardul institutiei,ca apoi sa fie evacuate gratis de intreprindere sau de primarie. Asa dar in luna aprilie an. 2019 sau evacuat deseuri cu 253 rute mai mult de cât in alte luni a anului, cu 1782 m³ mai mult si daca înmulțim la 123.36 lei costul unui m³ evacuat si utilizat, avem pierderi in suma de 218470.56 lei

Pentru operativitatea procesului tehnologic, efectuarea controlului strict la folosirea combustibelului, durata oprirelor, volumelor deșeurilor evacuate in conformitate cu graficul aprobat, perioada de timp folosit eficient la lucrările efectuate, la fiecare unitate de transport au fost instalate dispozitive speciale, GPS. Operatorul, colaboratorii administrației au posibilitate de-a monitoriza situația reală și de a interveni cu masuri concrete la inbunatațirea serviciului.

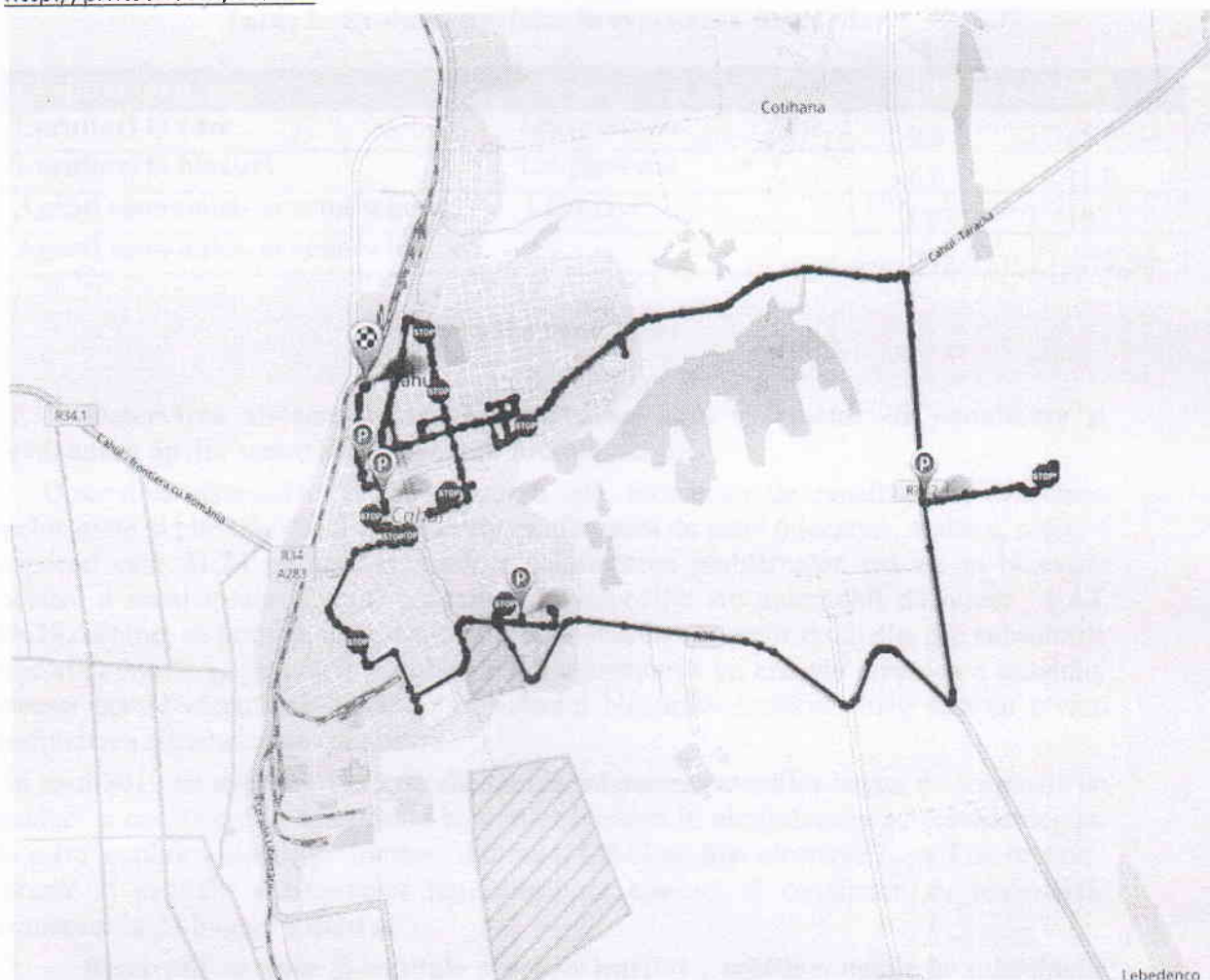


Proiectul este realizat de către Serviciul de Cadastru și Terenuri al Republicii Moldova.

Informațiile conținute în acest document sunt valabile doar pentru scopurile pentru care au fost furnizate și nu constituie o garanție de acuratețe sau de actualitate. Serviciul de Cadastru și Terenuri nu este responsabil pentru orice pierderi sau daune cauzate în urma utilizării informațiilor conținute în acest document.

- 1. Scopul proiectului
- 2. Scopul proiectului
- 3. Scopul proiectului
- 4. Scopul proiectului

Documentul este disponibil în format electronic și poate fi accesat pe site-ul Serviciului de Cadastru și Terenuri al Republicii Moldova.



Evolutia tarifelor pe activitati si a indicelui de suportabilitate.

Tarifele practicate de IMGCL Cahul sunt diferite pe categoriile de utilizatori. Astfel, tarife pentru serviciile de evacuarea deseurilor menajere solide se disting pentru urmatoarele categorii de beneficiari:

- **Locuitori la case**
- **Locuitori la blocuri**
- **Agenti economici - evacuare gunoi**
- **Agenti economici - evacuare deseuri**

Tarifele in vigoare pentru populatie si agenti economici sunt aprobate inca din 2012, ne mai fiind modificate de atunci. Aceste tarife au urmatoarele valori:

Tabel 2: Evolutia tarifelor la evacuarea deșeurilor

Evolutia tarifelor		2011	2012
Locuitori la case	Lei/persoana	8.0	15.0
Locuitori la blocuri	Lei/persoana	6.0	11.0
Agenti economici- evacuare gunoi	Lei/m3	140.1	182.2
Agenti economici- evacuare deseuri		275.95	275.95

II.Serviciile comunale:

1. Deservirea sistemelor de alimentare cu apă, sistemelor de canalizare și evacuarea apelor uzate și pluviale din fondul locativ.

Deservirea sistemelor de alimentare cu apă, sistemelor de canalizare și evacuarea apelor uzate și pluviale din fondul locativ se efectuează de către 6 lacatusi, maistru, sofer, 4 dispeceri care 24/24 primesc chemări la soluționarea problemelor aparute în blocurile locative a municipiului Cahul, serviciul la dispoziție are automobil de marca UAZ 39629, echipat cu pompa, utilaj necesar pentru evacuarea apelor reziduale, din subsolurile blocurilor locative, generator necesar pentru alimentarea cu energie electrică a utilajului necesar pentru efectuarea lucrărilor în subsolul blocurilor locative, utilaj necesar pentru desfășurarea sistemelor de canalizare.

În anul 2019 au avut loc 1975 de chemări la înlăturarea avariilor legate de sistemele de apeduct și canalizare în subsolurile blocurilor locative. În conformitate cu cererile depuse de către locuitorii blocurilor locative din mun. Cahul au fost efectuate lucrări de reparații curente și capitale a sistemelor ingeneresti de apeduct și canalizare cu materialele locatarilor la 24 blocuri locative.

2. Reparații curente și capitale a acoperișurilor , scârilor, ușilor în subsolurile blocurilor locative, stecliirea ferestrelor în scările blocurilor locative.

Serviciul, reparații curente și capitale a acoperișurilor , scârilor, ușilor în subsoluri, stecliirea ferestrelor în scările blocurilor locative, se efectuează de către 6 muncitori și un maistru. În anul 2019 practic toate solicitările a locatarilor au fost îndeplinite. Sau efectuat reparații cosmetice la 37 scări ai blocurilor locative, 1450 m² au fost reparate acoperisuri cu substanțe bituminoase, 3 - copertine.

3. Lucrări de salubritate în cartierile blocurilor locative.

Serviciul de salubritate se efectuează în cartierile a 132 de blocuri locative de către 22 matoratori, în sezonul de vară se angajează 3 muncitori sezonieri înzestrați cu mecanisme speciale pentru cosirea ierbii.

Contul de profit și pierderi la capitolul servicii comunale sunt prezentate în tabelul de mai jos:

n.	Indicii	Fact pe 12 luni a an. 2018	Cheltuieli administrative	Cheltuieli total cu administrative
1	venituri	5134116		5134116
2	cheltuieli	3677902	595820	4273722
3	Rezultat	+1456214		+860394

Asa dar profitul la acordarea serviciilor comunale pentru anul 2019 constituie **860394 lei.**

Ma jos voi prezenta descifrarea cheltuelilor la acordarea serviciilor comunale in anul 2019 comparativ cu anul 2018 (lei):

2018		2019
- 10687	uzura mijloacelor fixe	12737
- 14226	materiale	16097
- 93549	carburanti	58733
- 15526	piese de schimb	16615
- 13994	alimentatie speciala	14063
- 243489	uzura obiectelor cu pret redus	455975
- 28	uzura anvelopelor	23
- 1123	uzura acumuloarelor	-
- 236286	datorii pe termen scurt	200788
- 2135598	plata muncii	2168832
- 453677	fondul social	390726
- 96102	medicina asigurata	97681
- 594100	cheltueli general-administrative	595820

Efectuînd analiza tabelii de mai sus si a cheltuelilor la servicii comunale pentru anii 2018 si 2019 vedem ca venitul in anul 2019 s-a micșorat cu 139116 lei fata de anul 2018, ear costurile la procurarea carburanților sau micșorat cu 34816 lei, acest fapt se lămurește prin instalarea a GPSului la unitatea de transport **UAZ 39629** autospeciala specializată pentru lăcătuși.

III. Exploatarea, reparații curente si capitale a mecanismelor ascensoarelor blocurilor locative.

Intreprinderea Municipala Gospodaria Comunal Locativa Cahul gestioneaza 43 de ascensoare a blocurilor locative din municipiu, conform graficului se efectueaza verificarea tehnica , la caz, se prelungeste termenul de exploatare pentru 5 ani. Acest serviciu pentru locatari efectueaza patru electro-mecanici licenziati. Total venituri pentru anul 2019 la deservirea ascensoarelor constituie **595809** lei.si cheltuelile constituie – 699240 lei. Ma voi opri mai amănunțit la descifrarea cheltuelilor la deservirea ascensoarelor in anul 2019 comparativ cu anul 2018 (lei):

2018		2019
1709	amortizarea cabinei	3759
2080	materiale	2280
----	carburanti	-----
6010	piese de schimb	4629
174740	plata muncii	224499

37898	fondul social	40410
7863	medicina asigurata	10102
258539	energia electrica	234042
90231	cheltueli generale	97484

Dupa cum se observa pierderile la deservirea ascensoarelor in anul 2019 sunt **103431** lei comparativ cu anul 2018 – **728** lei. La pierderi a înfluițat foarte mult costul la verificarea tehnică și expertiza ascensoarelor, care se efectuează în fiecare an și s-a marit de la 800lei în anul 2018 la 1800 lei -2019. A înfluițat și marirea salariilor angajaților în acest domeniu. Doresc să menționez că termenul limită de exploatare a ascensoarelor în municipiul Cahul a expirat și termenul de prelungire costă surse financiare enorme pînă la 5000 lei de un ascensor. Ascensoarele în blocurile locative municipiului Cahul sunt moral și fizic uzate și se necesită a fi procurate și instalate noi. În timpul apropiat exploatarea a unor ascensoare poate fi stopată.

Salarizarea angajatiilor la intreprindere se efectueaza dupa calculele salariul minimal **2100**- soferilor, hamalilor, matoratorilor, tencuitorilor, dulgher,zugrav,invalitori cu materiale bituminoase,lacatusilor. Si administratiei intreprinderii se calculeaza din salariul minimal- **1400**. Pentru majorarea salariului conform Hotaririi de Guvern la 2755 salariu minimal e necesar de-a actualiza tariful la evacuarea deseurilor conform calculelor de la 15 lei la 25lei pe sectorul particular si de la 11 lei la 16 sectorul comunal.

Administrația IMGCL Cahul, pentru recuperarea eficienta a datoriilor, creanțiiilor, debite de la populație, agenți economici la serviciile acordate, continue sa colaboreze printrun contract incheeat cu *Collection Company «INCASO» SRL*. Datorită cărora au fost incasate circa **670448lei**

Analiza Bilantului Contabil.

Pe baza situatiilor primite a intreprinderii IMGCL Cahul, bilantul contabil al intreprinderii pentru **anul 2019** este prezentat in urmatorul tabel:

Tabel 7: Analiza bilanțului contabil.

BILANTUL CONTABIL	2019
	MDL
Active	1532615
<i>Active nemateriale</i>	114846
<i>Mijloace fixe</i>	1417769
Active curente	2904564
<i>Stocuri de marfuri si materiale</i>	389368
<i>Creante pe termen scurt</i>	1293969
<i>Mijloace banesti</i>	1022011
<i>Alte active curente</i>	199216
Total general- activ	4437179
Capitalul propriu	3344300
<i>Capitalul statutar</i>	56636
<i>Alte rezerve</i>	195046

<i>Profit ne repartizat(pierderi)a anilor precedenti</i>	2955541
<i>Profit net(pierederi)a perioadei de gestiune</i>	137077
<i>Datorii pe termen scurt</i>	1092879
<i>Datorii comerciale pe termen scurt</i>	128236
<i>Datorii fata de personal privind retribuirea muncii</i>	352936
<i>Datorii fata de personal privind alte operatii</i>	1300
<i>Datorii cu asigurarile sociale</i>	160662
<i>Datorii privind decontarile cu</i>	105612
<i>Alte datorii pe termen scurt</i>	344133
<i>Total general- pasiv</i>	4437179

Tabel 8: Ponderea datoriei.

Ponderea datoriei		2018	2019
<i>Datorii totale (A)</i>	<i>MDL</i>	<i>1069600</i>	<i>1092879</i>
<i>Total Active (B)</i>	<i>MDL</i>	<i>4276824</i>	<i>4437179</i>
<i>A/B</i>	<i>Raport</i>	<i>28%</i>	<i>24,6%</i>

Referitor la datoriile debitoare, se observa o crestere a creantelor in fiecare an, ceea ce dovedeste o problema pe partea de colectare a creantelor din partea întreprinderii, asa cum va reiesi din urmatoorii doi indicatori calculati. Perioada de incasare a creantelor are o valoare destul de mare, ajungand la 49 de zile. In contextul problemelor financiare ce reies din analiza contului de profit si pierdere, imbunatatirea colectarii reprezinta un punct esential.

Tabel 9: Viteza de incasare a creantelor.

Viteza de incasare a		2018	2019
<i>Datorii debitoare (A)</i>	<i>MDL</i>	<i>1279228</i>	<i>1293969</i>
<i>Vânzări (B)</i>	<i>MDL</i>	<i>9510517</i>	<i>9676906</i>
<i>(A/B)*365- days</i>	<i>Zile</i>	<i>49</i>	<i>49</i>

- Referitor la siguranta colectarii acestor creante, administrația întreprinderii municipale frecvent ea masuri sa dea clientii in judecata. Penalitati se aplica agentilor economici, conform contractelor incheiate. Creantele se recupereaza pe o perioada de 3 ani. În anul 2019 în instanță de judecata au fost examinate 23 dosare, persoane fizice și 6 dosare persoane juridice, au fost incasate datoriile în suma de 69236 lei.

Doresc să menționez că în adresa întreprinderii au parvenit de la cetățeni circa 1751 de cereri, adresări la reparații a sistemelor de apeduct și canalizare, reparații cosmetice a scarilor, reparații acoperișurilor. Toate solicitările locuitorilor or. Cahul practic au fost solutionate cu contribuția locatarilor la procurarea materialelor necesare pentru reparații, lucrările s-au efectuat din contul întreprinderii.

Lucrarile efectuate

de Întreprinderea Municipală Gospodăria Comunal Locativă Cahul pe perioada din 01.01.2019 – 01.11.2019 cu sursele financiare a locatarilor:

1. Reparația scărilor:

1.1	Garoafelor 18 ap. 15, Omelicenco M.	- 240 m ²
1.2	Spirin 92 ap. 10, Munteanu E.	- 80 m ²
1.3	Ștefan cel Mare 26 ap. 23, Soloviova E.	- 240 m ²
1.4	31 August 19 ap. 61, Țurcanu T.	- 500 m ²
1.5	Bălcescu 5 ap. 44, Rotaru A.	- 140 m ²
1.6	Ștefan cel Mare 48 ap. 27, Galiurova E.	- 240 m ²
1.7	Stroescu 45 ap. 18, Novițchii V.	- 240 m ²
1.8	Bulevardul Victoria 12 ap. 22,	- 280 m ²
1.9	Bulevardul Victoria 12 ap. 31, Tiutiunic L.	- 280 m ²
1.10	Spirina 100 ap. 29, Presenti N.	- 280 m ²
1.11	Ioan Vodă cel Cumplit 71 ap. 11, Raileanu N.	- 240 m ²
1.12	Griviței 131 ap. 2, Baba M.	- 240 m ²
1.13	C. Negruzzi 131 ap.2, Gheoglu E.	- 280 m ²
1.14	Rumeanțeva 31 ap.23, Gîrneț T.	- 240 m ²
1.15	Rumeanțeva 29 ap. 2, Gîscă M.	- 240 m ²
1.16	Sanatornaia 18 ap. 45, Coteț A.	- 15 m ²
1.17	Ștefan cel Mare 28 ap. 42, Ghimpu M.	- 240 m ²
1.18	Spirin 102 scara 2, Beșleagă C.	- 280 m ²
1.19	Mihai Viteazul 1 ap. 15, Cazacu D.	- 280 m ²
1.20	Ștefan cel Mare 13 ap.35, Feșovoi A.	- 240 m ²
1.21	Griviței 9 ap. 42, Cara V.	- 300 m ²
1.22	Ștefan cel Mare 42 ap.15, Voloșeniuc O.	- 240 m ²
1.23	Mihai Viteazul 1 ap.33, Manoli A.	- 280 m ²
1.24	Ștefan cel Mare 139 ap. 28, Sîrbu N.	-280 m ²
1.25	Șolohov 34 ap. 41, Țveatcova V	- 150 m ²

1.26 Ștefan cel Mare 17 , Sacoreanu O	-100 m ²
1.27 Strada veche 139 ap. 2 , Tataru E.	- 280 m ²
1.28 Rumeanțeva 29 ap. 48, Andoni V.	- 240 m ²
1.29 Ștefan cel Mare 44 ap. 43, Suveico V,	- 280 m ²
1.30 Viteazul 49 ap. 108, Sadurchii D.	- 120 m ²
1.31 I. V. cel Cùmplit 71 ap. 20, Berdilă E.	- 240 m ²
1.32 Spirin 92 ap. 37, Paremuzova M,	-280 m ²
1.33 Garoafelor 21 , Lupu O.	-280 m ²
1.34 I. V. cel Cùmplit 71 ap. 23, Țăbuleac N	- 240 m ²
1.35 Negruzzi 129 ap. 19, Vition V.,	-180 m ²
1.36 Garoafelor 21 ap. 29, Ivansi E.,	- 240 m ²
1.37 M. Viteazul 7 ap. 4 Fliștor V.	- 100 m ²
2. Reparația acoperișului:	
1.1 Vasile Stroescu 35 scara 1, Cristofan S.	- 120 m ²
1.2 Mihai Viteazul 2 ap. 71, Gazibar V.	- 120 m ²
1.3 Alexei Mateevici 101 ap.41, Capațină M.	- 160 m ²
1.4 Alexei Mateevici 101 ap.43, Istrati A.	- 160 m ²
1.5 Ștefan cel Mare 17 ap.107, Mățișă S.	- 140 m ²
1.6 C. Negruzzi 125 ap. 71, Niculuță C	-910 m ²
3. Reparația vizorului (козырёк):	
1.1 Ștefan cel Mare 48 ap. 21, Parfionova S.	- 20 m ²
1.2 Dunării 5 ap.5, Buga D.	- 40 m ²
1.3 Ștefan cel Mare 46 ., Tudorova I	- 25 m ²
4. Reparația pandusului:	
1.1 Stroescu 35 ap.47, Umaniuc N.	- 9 m ²
5. Reparația platformei de deșeuri:	
1.1 Mateevici 117 ap. 105	
1.2 Garoafelor 21	- 6 m ²
1.3 Garoafelor 16	- 6 m ²
1.4 Stroescu 45	- 6 m ²

Informația, privind lucrările efectuate de către sectorul de reparație tehnică a sistemii de canalizare și apeduct pentru anul 2019

№	Adresa	Lista lucrărilor efectuate
1	V. Stroescu 45 (1-2-3 scara)	Reparația capitală a sist. de canalizare, ieșirea în bloc locativ
2	Ștefan cel Mare 46 (3 scara)	Reparația capitală a sist. de canalizare, ieșirea în bloc locativ
3	M. Viteazul 47 (3 scara)	Reparația capitală a sist. de canalizare, ieșirea în bloc locativ
4	C. Negruzzi 131 (3 scara)	Reparația capitală a sist. de canalizare, ieșirea în bloc locativ
5	Ștefan cel Mare 13 (3 scara)	Reparația capitală a sist. de canalizare, ieșirea în bloc locativ
6	M. Eminescu 28 (2 scara)	Reparația capitală a sist. de canalizare, ieșirea în bloc locativ
7	I.Spirin 98 (4 scara)	Reparația capitală a sist. de canalizare, ieșirea în bloc locativ
8	Sanatoriului 22 (1 scara)	Reparația capitală a sistemului de evacuare a apelor pluviale
9	M. Șolohov 34	Reparația parțială a sistemelor de apeduct
10	Strada Veche 151 (4 scara)	Reparația parțială a sistemelor de apeduct
11	N. Bălcescu 5 (2 scara)	Reparația capitală a sistemului de canalizare
12	V. Stroescu 41 (3 scara)	Reparația capitală a sist. de canalizare, ieșirea în bloc locativ
13	Sanatoriului 10 (2 scara)	Reparația parțială a sistemelor de canalizare
14	31 August 19 (2 scara)	Reparația capitală a sistemului de canalizare și apeduct
15	31 August 11 (1-2 scara)	Reparația parțială a sistemelor de canalizare
16	C. Negruzzi 125 (2 scara)	Reparația parțială a sistemelor de canalizare
17	C. Negruzzi 131 (2 scara)	Reparația capitală a sistemului de canalizare
18	Sanatoriului 16 (1 scara)	Reparația capitală a sistemului de apeduct
19	Sanatoriului 6 (2 scara)	Reparația capitală a sist. de canalizare, ieșirea în bloc locativ
20	Sanatoriului 12 (3 scara)	Reparația parțială a sistemelor de canalizare
21	Strada Veche 151 (3 scara)	Schimbarea robinetului
22	Tineretului 10 (3 scara)	Reparația parțială a sistemelor de canalizare
23	Ștefan cel Mare 26 (1 scara)	Reparația capitală a sistemului de apeduct
24	I.L.Carajiale 39 (3 scara)	Reparația capitală a sistemului de apeduct
25	I.Spirin 98,96,94	Controlul funcționării robinetelor
26	I.Spirin 92	Controlul funcționării robinetelor
27	Păcii 26	Controlul funcționării robinetelor
28	Dunării 5	Controlul funcționării robinetelor
29	C.Negruzzi 131	Controlul funcționării robinetelor

